



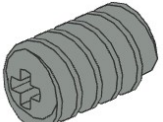
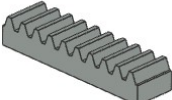


INVENTAIRE DE TOUS LES BLOCS HELIWI

ENGRENAGES

Nous avons différents types d'engrenages.

	<p>2 x petits engrenages Nombre de dents: 8 Couleur: noir</p>
	<p>2 x engrenages moyens Nombre de dents: 24 Couleur: gris</p>
	<p>1 x grand engrenage Nombre de dents: 40 Couleur: noir</p>
	<p>1 x roue de couronne Nombre de dents: 24 Couleur: gris</p>
	<p>1 x engrenage à vis Couleur: gris</p>
	<p>1 x engrenage linéaire Couleur: gris</p>



LES AXLES

La longueur des axles correspond à la largeur d'un bloc. Par exemple, un bras mesure 8 mm de large. Cela correspond à la longueur 1. Les arbres glissent dans l'ouverture des bras et peuvent y tourner librement. Un axe de longueur 2 peut donc relier 2 bras entre eux.

	4 x arbres de bouchon noir Couleur: noir Longeur: 3
	4 x axles jaunes Couleur: jaune Longeur: 3
	4 x courts axles rouges Couleur: rood Longeur: 2
	6 x axles grises Couleur: gris Longeur: 5
	2 x grands axles rouges Couleur: rouge Longeur: 10
	2 x grand axles noirs Couleur: noir Longeur: 12

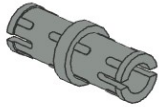
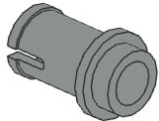

LES BRAS

Les bras sont souvent la partie la plus importante d'un modèle. Ils sont pourvus de trous dans lesquels on peut placer un arbre ou un bloc de connexion. La largeur est de 8 mm. Cette largeur est utilisée pour indiquer la longueur des arbres. La longueur est exprimée en nombre de trous.




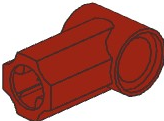
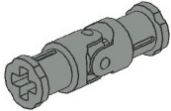
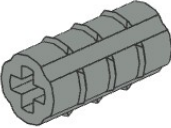
	4 x bras rouges Couleur: rouge Longeur : 15
	4 x bras gris Couleur: gris Longeur: 9

LES CONNECTEURS À FICHES

Les connecteurs sont utilisés pour relier 2 bras ou d'autres blocs sans les fixer afin que les blocs puissent tourner entre eux.

	6 x connecteurs gris Couleur: gris clair
	2 x demi connecteurs gris Couleur: gris clair
	3 x gris ¾ connecteurs Couleur: gris foncé

LES CONNECTEURS D'AXLE

	3 x double axes à angle droit connecteur Couleur: rouge
	4 x axes à angle droit connecteur Couleur: rouge
	2 x double axes et connecteur Couleur: gris
	4 x axes à angle droit connecteur Couleur: rouge
	1 x flexible axe connecteur Couleur: gris
	1 x connecteur d'axe fixe Couleur: gris




PROFILS

Les profils ont la moitié de l'épaisseur d'un bras. Ainsi, ils ne font que 4 mm d'épaisseur. Ils sont utilisés pour relier les arbres et les bras.

	<p>4 x profils de bras droit Couleur: noir</p>
	<p>4 x profilés en angle Couleur: noir</p>
	<p>2 x profils triangulaire Couleur: noir</p>

Transmission par roue

Les roues peuvent également servir de transmission ou de fixation pour les essieux.

	<p>22 x cercles jaunes Couleur: jaune</p>
	<p>4 x roues grises Couleur: gris</p>
	<p>1 x Élastique Couleur: jaune ou rouge</p>

TOUTES LES PIÈCES

Il s'agit de tous les composants avec le code d'article lego unique correspondant.

